

袋めくりの使い方

1



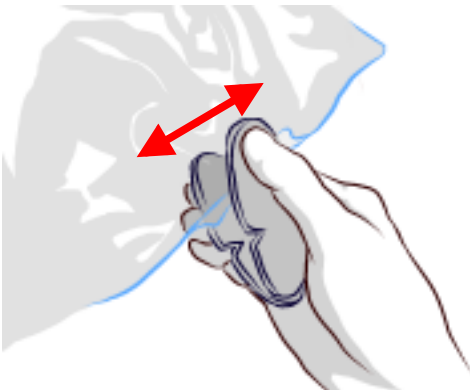
まず、袋めくりの左右上部にある窪みに親指と人差し指をそれぞれ合わせ、手のひらで全体を包み込むように持ちます。

2



次に、開けたい袋の口を袋めくりで挟み、軽く押さえます。

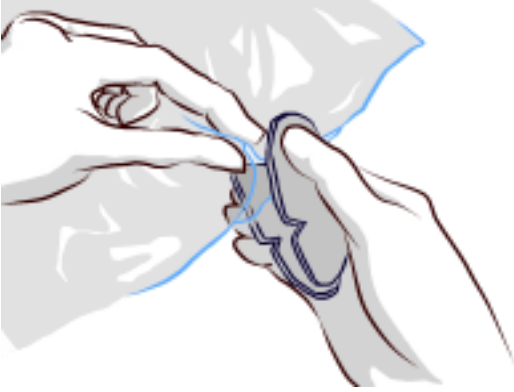
3



そして、そのまま親指と人差し指に少し力を入れ、挟んだ部分を互い違いにずらすように動かします。

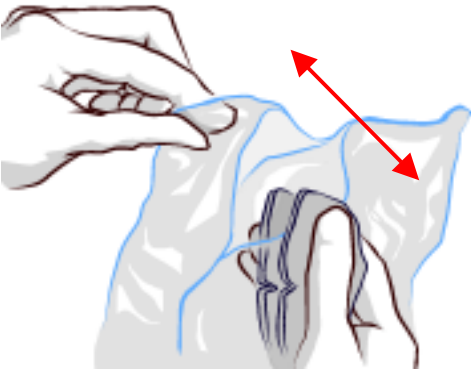
このとき、ずれた袋めくりで巻き込まれて袋の口が開き、隙間が生まれます。

4



袋の口に隙間が生まれたら、そこに指を入れ、開いた口の上部をつまみます。

5



最後に、つまんだ袋の口の上部と袋めくりで押さえた下部をしっかり持って引き離すことで、袋の口を開けることができます。